

Invierte en tu CDAT

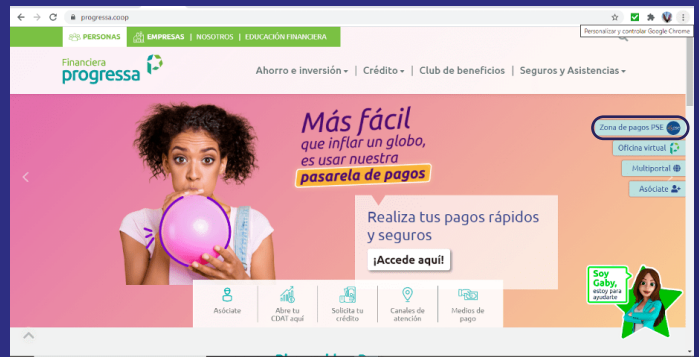
Paga tus

convenios o seguros


**Instructivo pasarela de pagos
Invierte en tu CDAT / Paga
tus convenios o seguros**



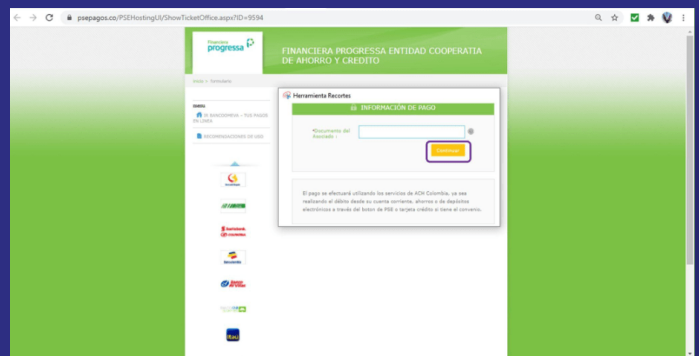
1. Ingresa a www.progr^{ess}a.coop y da clic en “Zona de Pagos PSE”



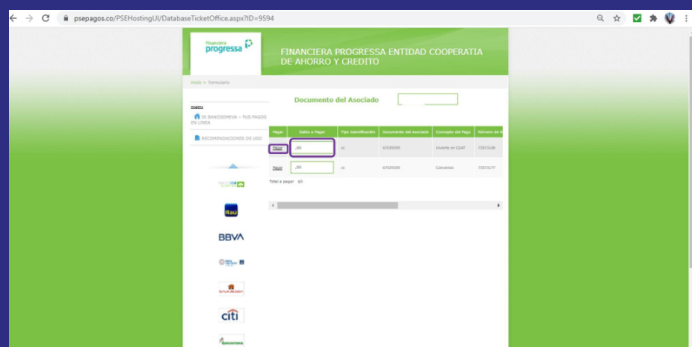
2. Selecciona la opción “Invierte en CDAT / Paga tus convenios o seguros”




3. Ingresa tu número de cédula y da clic en “Continuar”



4. Ingresa el valor correspondiente, según lo que vayas a realizar (Apertura de CDAT o Pago de convenios y/o seguros) y da clic en “Pagar”



5. Verifica la información, selecciona la entidad bancaria para realizar tu pago y da clic en “Continuar”



6. Ingresa tu correo electrónico registrado en PSE para confirmar el ingreso y se direccionará directamente al portal de tu banco.

